「部屋が臭い」室内の悪臭がなければ快適空間に早変わ

水性消臭・抗菌塗料

清潔でさわやかな空気のお部屋にリフォーム塗装

防汚　防カビ　抗菌

ペット
トイレ
体臭
タバコ

BOTの内装塗料　ビーオーティールームクリーン

BOT ROOM CLEAN

MADE IN JAPAN　〈内装用〉高性能水性エマルション塗料

「BOT ROOM CLEAN」は、嫌な臭いの元となる物質や、シックハウスの原因となるホルムアルデヒドを吸着し、壁で空気をクリーンに浄化します。

部屋が臭うのは、壁紙に臭いが染みついているからかもしれません。

クロスの上からも塗れる

アンモニア（トイレ臭・ペット臭などに含まれる）ガス除去性能評価試験

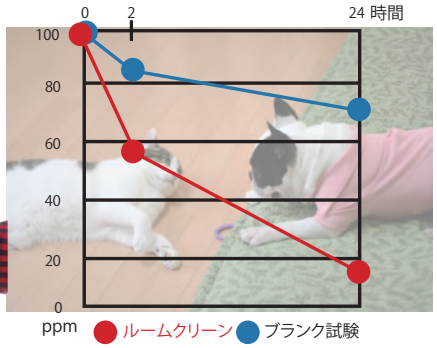

酢酸（体臭・タバコ臭などに含まれる）ガス除去性能評価試験

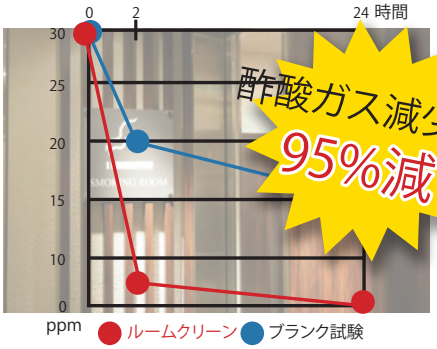

試験方法：SEKマーク繊維製品認証基準で定める方法（（一社）繊維評価技術協議会）準用
※ただし24時間後についても測定した。使用バッグの種類：スマートバッグPA（ジーエルサイエンス社）

Ag+

◎SEKマーク繊維製品認証基準で定める試験方法にて、アンモニア（ペット・トイレ）酢酸（体臭・タバコ）の臭いを減少。
◎JIS試験にて、黄色ブドウ・大腸菌・MRSA・大腸菌O-157を死滅することを立証済。
◎JIS試験にて、カビの発育がみられないことを立証済。

F★★★★
ホルムアルデヒド放散等級

壁に臭いが付かない！壁で悪臭を絶つ！

防カビ・抗菌だから衛生状態が大事なお部屋に最適な塗料

BOTの〈内装用〉高性能水性エマルション塗料

荷姿15kg

■カラーラインナップ／基本色■　※オーダー色はお問い合わせください。



ホワイト	アイボリー	ライトグリーン	ライトブルー	ライトグレー
N-95（近似色）	19-90D（近似色）	35-90B（近似色）	55-90B（近似色）	N-65（近似色）

工　程		塗　料	荷　姿	調　合	標準塗布量（kg／㎡）	塗回数	塗装間隔（20℃）	塗装方法
上塗り		BOT ルームクリーン（水系1液型変性アクリルシリコン樹脂塗料）	15kg/缶	100	0.15～0.18	2	3時間以上	はけ塗り ローラー塗り エアレス塗り
下塗り	水性塗料	インテリアプライマー（水系1液型アクリルエマルション塗料）	15kg/缶	100	0.10～0.15	1	30分～1時間	はけ塗り ローラー塗り エアレス塗り
	石膏ボード							
	塩ビ系下地	PPプライマー（水系1液型アクリルエマルション塗料）	15kg/缶	100	0.10～0.18	1	30分～1時間	はけ塗り ローラー塗り エアレス塗り

塗布イメージ

水性塗料・石膏ボード

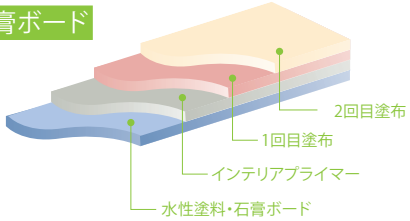

塩ビ系下地

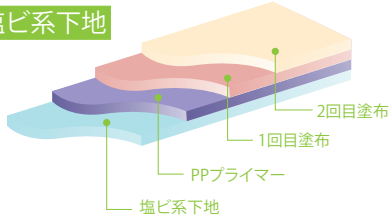

BOT ROOM CLEAN 塗装上の注意

■塗装する面のゴミ、カビ、コケ、油分などの汚れや剥離しかけの塗膜は除去し、清潔な面にしてください。
■コンクリート、モルタルの養生は、3週間以上とし、含水率10%以下、pH9.5以下にしてから塗装してください。
■外気温や躯体温度が5℃以下の場合や、温度が85℃以上の時は施工を避けてください。塗膜性能が発揮されないケースや、接着不良の原因となります。
■塗膜が完全に乾燥する前に結露が発生しますと、白化やシミの原因となります。風通しを良くして施工してください。
■各工程の標準塗布量や塗装間隔を守られていない場合、塗膜の性能を発揮できないことがあります。又、当社以外の材料を組合わせられますと、接着不良等の不具合現象並びに塗膜性能が発揮できないことがあります。
■塗装時及び塗装後は換気をよくしてください。密閉した場所で施工しますと乾燥が遅くなります。又、結露が発生し接着不良や白化、シミの原因となります。
■改修塗装の場合は、素地塗膜との接着を前もって確認してください。（素地に合ったプライマーを塗布し確認してください。）
■ビニールクロスに塗装する前には、プライマー等で試し塗りを行い、ベタつきや接着力の確認をしてください。
■繊維出の壁や耐火被覆されている壁については、表面が脆弱であり施工はできません。
■プライマー塗装後の塗り重ね時間（塗装間隔）よりも短いと、上塗りの縮みやクラック等の不具合現象が起こりますので、塗り重ね時間（塗装間隔）は厳守してください。
■プライマー類や上塗り塗料には防錆性能がありませんので、素地が金属の場合は錆びている個所をケレンし、防錆プライマーを塗布後 ROOM CLEANを塗装してください。
■付着性の悪い素地については塗装を避けてください。（鉄、非鉄金属、PE、PP等）
■塗膜乾燥後に汚れが付いた場合は、シンナー等では拭かずに中性洗剤で洗ってください。
■ローラー、刷毛等の塗装用具は、水性用を用意してください。使用後用具や手に付いた塗料はできるだけ早く水洗いしてください。

☆撹拌方法：電動撹拌機を使用して均一になるまで撹拌してください。（撹拌時間2～3分）。電動撹拌機がない場合は、棒などで容器の底までよくかき混ぜ、均一になるまで撹拌してください。
☆直射日光は避け、冷暗所にて保管してください。又、水系塗料ですので0℃未満になるようなところでの保管は避けてください。（保管温度：0℃以上40℃以下）

【製造発売元】

BOT株式会社
〒101-0037 東京都千代田区神田西福田町4-3
TEL:03-5577-5560 ／ FAX:03-3527-1931
http://www.botsp.co.jp

【販売代理店】